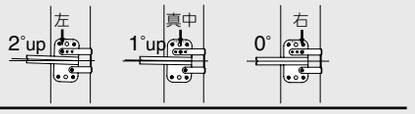
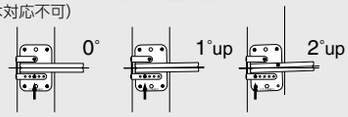
fissare. 簡単固定、0°·1°·2°先端角度を3段階可変することが出来ます。

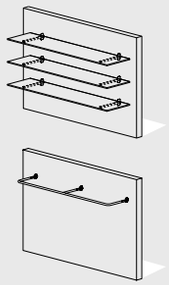
プレートにはマグネットが組み込まれているので、スタッドに仮固定して、レベル合わせやタッピングでの固定が簡単に出来ます。

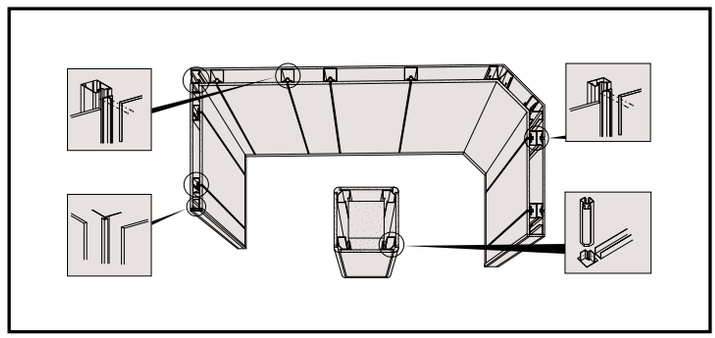
【角度調節】··上部のビスの位置を変えると角度調節が出来ます。



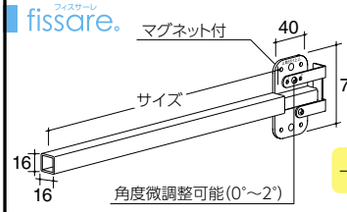
FI-AP1919・FI-HG19・FI-HG25の商品は右側取付けも可能です。
（FI-APは対応不可）





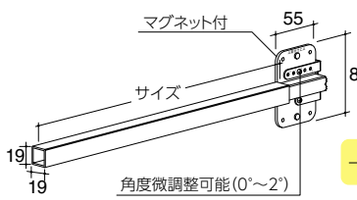


fissare.



●1本当たり必要タッピング数-4本
●下穴-25φ

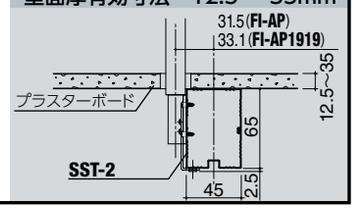
切断費50円(仕切価格) 1本より(約4日後出荷)



●1本当たり必要タッピング数-4本
●下穴 - 28φ

切断費50円(仕切価格) 1本より(約4日後出荷)

壁面厚有効寸法 12.5～35mm



FI-AP （木棚インロー式固定金具） フィス アームプレート

サイズ	ユニクロ	SST-2・NT-P 2本当たり目安重量
200	¥1800	
250	¥1850	
300	¥1900	◀ 24kg
350	¥2000	
400	¥2100	
450	¥2150	◀ 12kg

軽量用 / 市販スタッド 使用可 / 材質 スチール / 注意 上下方向有り / 角パイプ寸法 16×16×1.6t / 0°·1°·2°UP / 必要タッピング NT / プレート厚 t=2.6mm / 木棚 専用

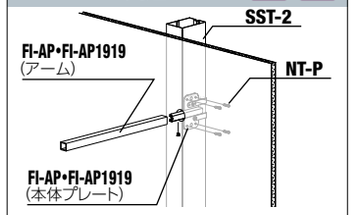
※このシリーズの中で、**FI-AP** のみ左右の組み替えができませんのでご注意ください。

FI-AP1919 （木棚インロー式固定金具） フィス アームプレート 19/19

サイズ	ユニクロ	SST-2・NT-P 2本当たり目安重量
200	¥2100	
250	¥2150	
300	¥2200	◀ 42kg
350	¥2300	
400	¥2500	
450	¥2550	◀ 21kg

材質 スチール / 市販スタッド 使用可 / 角パイプ寸法 19×19×1.6t / 0°·1°·2°UP / 必要タッピング NT / プレート厚 t=3.0mm / 注意 上下方向有り / 木棚 専用

関連パーツ 1000 1050

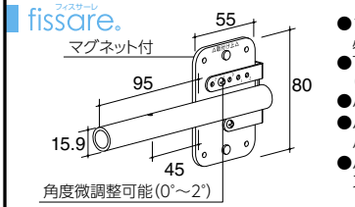


NT-P (1パック 50 個品番)

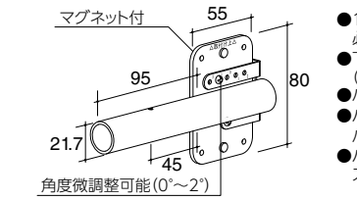
サイズ	ユニクロ
13mm	¥760

× 50

fissare.

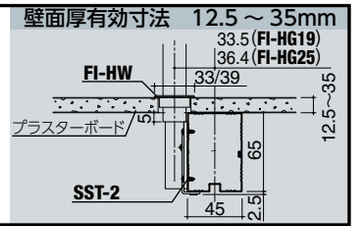


●1本当たり必要タッピング数-4本
●下穴-22φ～（FI-HW使用時28φ）
●パイプ固定=M4ホーローネジ
●パイプ固定用下穴加工必要 パイプ先端から45mm(5φ穴)
●パイプ挿入深さ スタッド面から-5mm



●1本当たり必要タッピング数-4本
●下穴 - 28φ～（FI-HW使用時34φ）
●パイプ固定=M4ホーローネジ
●パイプ固定用下穴加工必要 パイプ先端から45mm(5φ穴)
●パイプ挿入深さ スタッド面から-5mm

壁面厚有効寸法 12.5～35mm



FI-HG19 （19 φ× 1.5 t SUSパイプ専用インロー式固定金具） フィス ハンガープレート 19 φ

ユニクロ	SST-2・NT-P 2 本当たり目安重量
¥1900	◀ 30kg 300mm パイプ時

※インロー金具のみの単品商品です。お客様でご用意されるパイプの内径によっては使用出来ない可能性がありますのでご注意ください。

材質 スチール / 市販スタッド 使用可 / インロー寸法 15.9φ×2.0 t / 19φ×1.5t 専用 / 必要タッピング NT / 0°·1°·2°UP / 2.0mm レンチ 付属 / プレート厚 t=3.0mm / 注意 上下方向有り

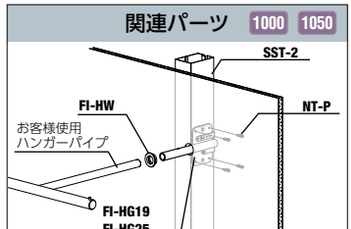
FI-HG25 （25 φ× 1.5 t SUSパイプ専用インロー式固定金具）（25.4 φ× 1.2 t 可能） フィス ハンガープレート 25 φ

ユニクロ	SST-2・NT-P 2 本当たり目安重量
¥2000	◀ 40kg 300mm パイプ時

※インロー金具のみの単品商品です。お客様でご用意されるパイプの内径によっては使用出来ない可能性がありますのでご注意ください。

材質 スチール / 市販スタッド 使用可 / インロー寸法 21.7φ×1.9 t / 25φ×1.5t 25.4φ×1.2t 専用 / 必要タッピング NT / 0°·1°·2°UP / 2.0mm レンチ 付属 / プレート厚 t=3.0mm / 注意 上下方向有り

関連パーツ 1000 1050

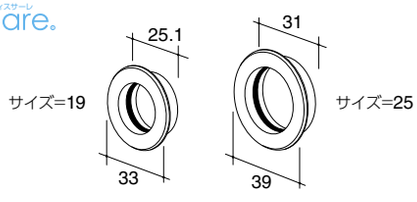


NT-P (1パック 50 個品番)

サイズ	ユニクロ
13mm	¥760

× 50

fissare.



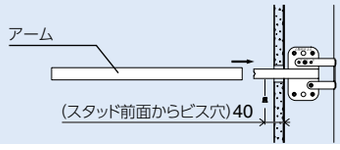
FI-HW （SUSパイプ専用 19 φ /25 φ・25.4 φ） フィス ハンガーホイール

サイズ	ステンレスヘアーライン Aホワイト	ボード下穴径
19	¥2250 ¥2350	28 φ
25	¥3100 ¥3200	34 φ

材質 SUS303

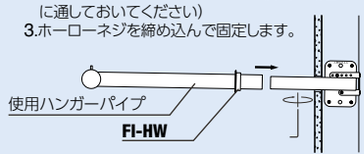
FI-AP・FI-AP1919

1.任意の角度に設定し、スタッドにタッピングで固定します。
2.ボードを貼り、インロー部分にアームを差込み付属のビスで固定します。



FI-HG19・FI-HG25

1.任意の角度に設定し、スタッドにタッピングで固定します。
2.ボードを貼り、インロー部分に下穴加工したハンガーパイプを差込みます。(**FI-HW**をご使用の場合はパイプに通しておいてください)
3.ホーローネジを締め込んで固定します。



施工上のご注意



市販スタッドの使用は肉厚が薄く、弊社スタッドよりも前垂れする可能性がございます。

施工上のご注意



フィスハンガープレートに、ご用意いただいたパイプを装着する際、下穴加工が必要です。
下穴加工が無いと固定することが出来ません。
(パイプ先端から 45 mm 5 φ穴)

施工上のご注意



ご用意されるパイプの取り付け穴位置がずれていると、固定用のレンチが入らない恐れがあります。
現物と穴位置があっているか、必ずご確認ください。