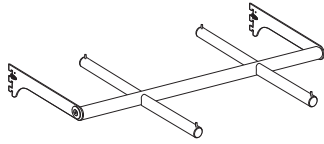


BX-19S・25S 組立説明書



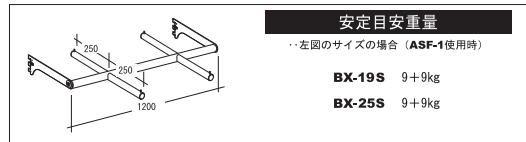
この度は、弊社商品をご購入いただき誠にありがとうございます。
この組立説明書をよく読み正しく安全に組立ててご使用下さいませよう
お願いいたします。
取扱説明書はいつでも見られるよう大切に保管して下さい。

部品図 ※ 組立てられる前に、部品が揃っているかご確認をお願いいたします。

A 横パイプ・・・1本 	
B ブラケット・・・2本 	E 飾り座・・・2個
C 軸付き縦パイプ・・・2本 	F ビス・・・2個
D 縦パイプ・・・2本 	レンチ (大)・・・1本 レンチ (小)・・・1本

使用上のご注意

- 安全目安荷重以上の物をかけないで下さい。
- 衣類などを掛ける以外には使用しないで下さい。
- ブラケットの爪は、サポートのスリット穴に差込み、落とし込んでしっかりと取付けて下さい。
- ときどきネジのゆるみがないか点検し、増し締めをして下さい。
ゆるんだまま使用するとパーツが外れてケガをする恐れがあります。

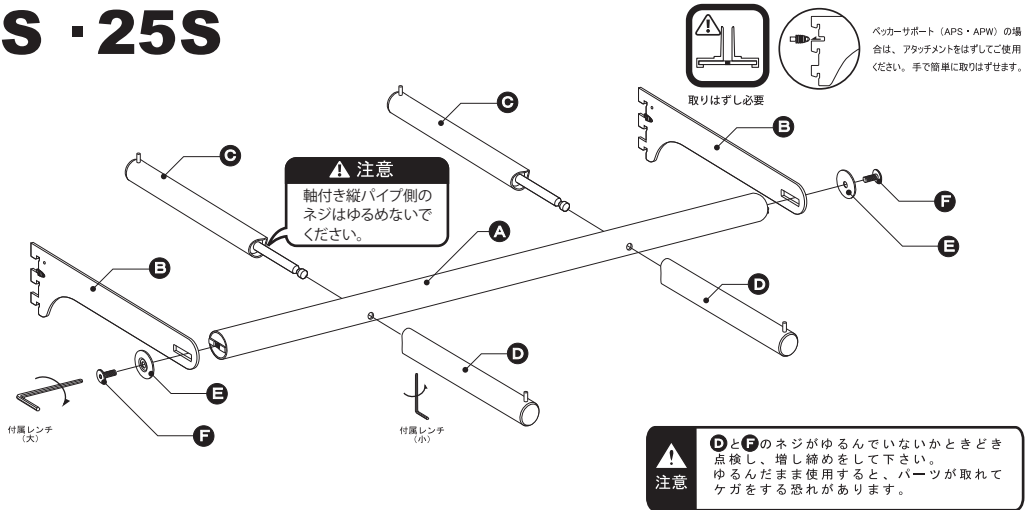
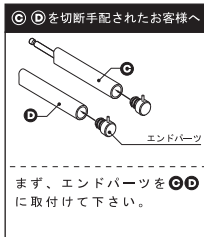


株式会社ロイヤル

■本社
〒577-0012 東大阪市長田東1-4-15
TEL 06-6789-1234(代)
FAX 06-6789-1231

■東京支店
〒130-0023 東京都墨田区立川3-6-8
TEL 03-3634-6180(代)
FAX 03-3635-5766

BX-19S・25S



※ 組立て作業中は、ケガなどにご注意下さい。また、パーツなどを他の用途に使用しないで下さい。

